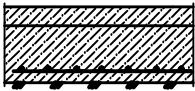







ВЕДОМОСТЬ ПОЛОВ

Номер помещения	Тип пола	Схема пола или тип пола по серии	Данные элементов пола (наименование, толщина, основание и др.), мм.	Площадь пола, м <sup>2</sup>
1 этаж  Участок сборки Склад исходн. материалов и готовой продукции Коридор Механосборочный участок склад гото- вой продукции	П-1		Бетонный пол из бетона кл. В300 -50мм (с железнением поверхности) Бетонное основание из бетона М150 с армированием сетками 14/14/100/100 -150мм Уплотненный грунт основание	559.20
Раздевалка С/у Душ Комната хране- ния уб. инв.	П-2		Покрытие- керамическая плитка -8мм Гидроизоляция- 2 слоя гидроизола на битумной мастике -42мм Бетонное основание из бетона М100-50мм Существующее бетонное основание Уплотненный грунт основание	77.60
Лаборатория №1 Лаборатория №2 Лаборатория №3 Инструментальная Склад исх.мат-лов Подсобное помещ. Узел учета тепла Электрощитовая Компрессорная	П-3		Покрытие- наливной пол "БИРС 34Р" Бетон кл. В15 - Существующее бетонное основание Уплотненный грунт основание	301.70
Коридор Тамбур Лестничная клетка	П-4		Покрытие- крупноразмерная керамическая плитка -8мм Подстилающий слой- бетон М100 Существующее бетонное основание Уплотненный грунт основание	167.70

ВЕДОМОСТЬ ПОЛОВ

Номер помещения	Тип пола	Схема пола или тип пола по серии	Данные элементов пола (наименование, толщина, основание и др.), мм.	Площадь пола, м <sup>2</sup>
Встройка  Комната отдыха сопр. лаборатории Кабинет начальн. участка Комната совещ. Кабинет ТБ Кабинет зав.лаб. Комната отдыха работников механосбор.уч-ка Кабинет электрика Кабинет механика Коридор Лестничная клетка	П-5		Покрытие крупноразмерная керамическая плитка -8мм Прослойка и заполнение швов цементно-песчаным раствором М 150 -15мм Цементно-песчаная стяжка -30мм 2 слоя рубероида на битумной мастике Цементно-песчаная стяжка армированная сеткой из стали ВрI -50мм Керамзитовый гравий 500 кг/м <sup>3</sup> -120мм Монолитная плита из бетона кл. В15- 120мм Металлическая балка 45Ш1 -440мм	299.30
Венткамера Подсобное помещение	П-6		Покрытие - наливной пол "БИРС 34Р" -30мм Цементно-песчаная стяжка -30мм 2 слоя рубероида на битумной мастике Цементно-песчаная стяжка армированная сеткой из стали ВрI -50мм Керамзитовый гравий 500 кг/м <sup>3</sup> -120мм Монолитная плита из бетона кл. В15- 120мм Металлическая балка 45Ш1 -440мм	89.50

							54B4/			
							0' . " " " " " " " " " "			
	0	0		"			0' . " " " " " " " " " "			
									10	
0								" 0		
								"" 0'		